

- 凡例
- 地址
 - 電話號碼
 - 開館時間
 - 休息日
 - 設施使用費
 - 交通手段

ACCESS

區內資訊

〈繁体字版〉



新宿車站附近

AROUND SHINJUKU STATION

新宿旅遊地圖

新宿車站附近

新宿駅周辺

— 最先進與傳統並存的街區 —

新宿區

新宿車站附近

新宿周辺路線圖



提供新宿免費 Wi-Fi

~新宿區公共無線網絡服務~



只要輸入郵件地址等進行簡單註冊，就可以立即使用。具體可以使用的地點請查看新宿觀光振興協會的官方網站。

免費 Wi-Fi 區域標識



リンクする、新宿アート&カルチャー
新宿フィールドミュージアム

新宿的活動、文化設施資訊網站 ↑

温故知新！じゅく散歩
新宿文化觀光資源案内サイト

新宿文化觀光資源資訊網站 ↑

新宿旅遊問詢處

營業時間 上午十點到晚上七點

※年末年初休業



SHINJUKU
TOURIST
INFORMATION
新宿旅遊問詢處

本書的各設施等的資訊為2024年9月時的資訊。

2024-5-2801

一般社團法人新宿觀光振興協會

〒160-0023 新宿區西新宿6-8-2 BIZ新宿 3樓
TEL:03-3344-3160 *日語受理 FAX:03-3344-3190 *日語受理
info@kanko-shinjuku.jp *日語受理
http://www.kanko-shinjuku.jp



編輯・發行

新宿區・一般社團法人新宿觀光振興協會

歌舞伎町



歌舞伎町誕生於昭和23年(1947年)。作為戰後復興事業，因招徠歌舞伎座命名。雖然沒有實現這一目標，但是從昭和20年代後期開始，隨著劇場、電影院等娛樂設施不斷建設，餐飲店也大量出現，這裡發展成為日本最大規模的繁華街區。我們將進一步努力完善新宿城市建設，讓每一位來新宿的都能放心、愉快地度過。

東急歌舞伎町大廈



由飯店、電影院、劇場等所構成，樓高48層、地下5層的超高摩天大樓複合設施。地下樓層有容納人數為新宿地區最大規模的演唱會場「Zepp Shinjuku(TOKYO)」。設施東側設有戶外螢幕及戶外舞台，可以結合相鄰的電影城廣場做各種用途。

DATA

新宿區歌舞伎町1-29-1
西武新宿站步行1分鐘、新宿站(JR/京王/小田急/地鐵)步行7分鐘
©TOKYU KABUKICHO TOWER

Godzilla head(新宿東寶大廈)



Godzilla Head(格拉斯頭像)位於建造在新宿Koma劇場遺址上的新東寶大廈八層露臺。處於與1954年上映的第一部電影《Godzilla》身高相同的約50米高的位置。

TM & © TOHO CO., LTD.

DATA

新宿區歌舞伎町1-19-1
新宿站東口(JR)步行5分鐘、西武新宿站(西武)步行3分鐘

末廣亭



建造於昭和21年(1946年)的末廣亭，是江戶時期以來注重曲藝傳統的相聲曲藝的常設場所。屬於木結構建築，設計精巧，有草蓆看台席位和椅子席位。每10天更換演出人員和演出節目，每週六由青年單口相聲藝人進行深夜演出。

DATA

新宿區新宿3-6-12 03-3351-2974
新宿三丁目站(地鐵)步行1分鐘、新宿站東口(JR/京王/小田急/地鐵)步行7分鐘、西武新宿站(西武)步行7分鐘

花園神社



朱漆的神殿顏色鮮豔，是新宿的守護神。花園神社不僅是觀光名勝，也是人們喜愛的散心和休息場所。每週週日都開放「青空古董市場」(兩天休市)，在11月份的「西市」上，銷售代表生意興隆的熊手的露天攤兒和雜耍棚子錯落有致。

DATA

新宿區新宿5-17-3 03-3209-5265
新宿站東口(JR/京王/小田急/西武/地鐵)步行7分鐘、新宿三丁目站(地鐵)步行3分鐘

1 東京都廳



由建築設計師丹下健三設計，於平成3年(1991年)完成。從位於地上202公尺的第一本廳舍45樓展望台(免費)可以將東京都內盡收眼底，也可以使用廳舍內的餐廳、咖啡廳及職員食堂。晚上還能觀賞光雕投影。

DATA

新宿區西新宿2-8-1 03-5320-7890
●北展望台 10:00~17:30(南展望台休息時間開放到20:00) ●南展望台 10:00~20:00
☑北展望台:第2及第4個週一 ●南展望台:第1及第3個週二
※閉館日逢節日時間閉館，次日閉館。*東京都廳舍檢修日，兩個展望台均閉館。
※由於展望台專用電梯正在進行改造工程，運行台數將減少。為防止混亂可能採取入場管制。詳細內容請瀏覽東京都官方網站。
☑新宿站西口(JR/京王/小田急/西武/地鐵)步行10分鐘、新宿西口站(地鐵)步行10分鐘、都廳前站(地鐵)步行1分鐘

2 新宿御苑



這裡的廣闊庭院融合了西洋和日本庭園風格。園內有源自皇室的建築物、茶室和餐廳等，春天可賞櫻花，秋天可賞紅葉，11月份會在此舉辦菊花壇展。

DATA

新宿區內藤町11 03-3350-0151 9:00~16:00(16:30閉園) 預計變更
☑星期一(如星期一為日本國法定公休日，之後的營業日例休。)年末年初(12月29日~1月3日)
☑成人500日元(團體400日元)、65歲以上和學生(高中生以上)250日元(須出示證明)、初中生以下免費
☑新宿門:新宿站南口(JR/京王/小田急)步行10分鐘、新宿三丁目站(地鐵)步行5分鐘、新宿御苑前站(地鐵)步行5分鐘
●大木戶門:新宿御苑前站(地鐵)步行5分鐘
●千駄谷門:千駄谷站(JR)步行5分鐘、國立競技場站(地鐵)步行5分鐘
※禁止攜帶酒類進入，禁止使用遊戲道具

3 十二社熊野神社



傳說創建於室町時期，是角筈地區(歌舞伎町~西新宿一帶)的總鎮守。神社內以「十二社碑」為主，保留有大量的文化遺產，如歌舞伎演員供奉的「七人役者圖繪馬」、「式三番奉納匾額」、刻有源自狂歌師大田南畝(蜀山人)所書銘文的水鉢等。

DATA

新宿區西新宿2-11-2 03-3343-5521
☑新宿站西口(JR/京王/小田急/西武/地鐵)步行15分鐘、都廳前站(地鐵)步行5分鐘、西新宿站(地鐵)步行9分鐘

4 新宿中央公園



這是靠近西新宿高層大廈群、面積約8萬㎡的郁郁蔥蔥的公園。園內有草坪廣場、區民森林和舉辦跳蚤市場的水廣場，還設有跑步專用跑道的多功能運動廣場。園內交流設施「SHUKNOVA」開設了飲食店及健身俱樂部。您可以在散發著樹木芬芳的舒適空間中，除了享用美食和咖啡外，還能夠體驗攀巖、瑜伽等室內及室外的各種活動項目。

DATA

新宿區西新宿2-11 03-3342-4509
☑新宿站西口(JR/京王/小田急/西武/地鐵)步行10分鐘、都廳前站(地鐵)步行1分鐘、西新宿站(地鐵)步行5分鐘
<SHUKNOVA>
☑●ENGAWA TERRACE(1F):經常開放
●MIHARASHI TERRACE(2F):工作日 7:00~21:00、星期六、日及節假日 8:00~18:00
※有關設施內各店的營業時間，請查看SHUKNOVA主頁。

- 凡例
- 地址
 - 電話號碼
 - 開館時間
 - 休息日
 - 設施使用費
 - 交通手段


區域 可以接觸文化藝術的街區

參觀博物館

美術館、資料館、藝術畫廊等眾多設施匯集於此，能夠近距離接觸文化藝術也是新宿站及附近的魅力所在。

9 中村屋沙龍美術館


新宿區新宿3-26-13新宿中村屋大樓3層
 ☎03-5362-7508 收費
 新宿站東口(JR)步行2分鐘、新宿站A6出口(地鐵)直通



中村屋沙龍美術館

10 SOMPO美術館

新宿區西新宿1-26-1
 ☎03-5777-8600 收費
 新宿站西口(JR/京王/小田急/地鐵)、西新宿站/都廳前站(地鐵)步行5分鐘



文森特·凡·高
 《向日葵》
 1888年
 SOMPO美術館收藏

11 東京歌劇城美術館


新宿區西新宿3-20-2
 ☎050-5541-8600 (Hello Dial) (諮詢電話)
 ☎11:00~19:00 (入場截止時間18:30)
 星期一(如果星期一是國定假日、則下一個星期二)、年末年初、更換展覽期間、全館休館日
 根據展覽內容不同,中學生以下免費
 初臺站東口(京王新線)步行5分鐘、參宮橋站(小田急)步行14分鐘、西新宿五丁目站(地鐵)步行17分鐘



攝影:木奧惠三

12 和平祈願展示資料館(總務省委託)

新宿區西新宿2-6-1新宿住友大樓33層
 ☎03-5323-8709 免費
 新宿站西口(JR/京王/小田急)步行10分鐘、西新宿站(地鐵)步行5分鐘、都廳前站(地鐵)步行1分鐘



和平祈願展示資料館

公共藝術

在室外公共場所任何人都可以輕鬆欣賞的公共藝術。新宿站周圍設置了很多這樣的公共藝術。也作為集合會面地點和拍攝景點而廣受歡迎。

13 「LOVE」
 (作者: 羅伯特·印第安納)



14 「Hand of Peace」
 (作者: 鎌田惠務)

15 「花尾 / Hanao-san」
 (藝術制作/監修: 松山智一)

廣場設計: sinato
 寫真: 太田拓貴




區界	主要設施	小學、國中、高中	新宿路	街道名、路名
J R 線	資訊處	神社	新宿五	信號燈
地鐵線	警察署、派出所	寺院	主要交叉路口	公車站
其他鐵道	消防署、分署	博物館、美術館	公車總站	公園、綠地
首都高速公路	郵局	史跡	賞櫻處	
一般公路	圖書館	住宿設施		
區公所	醫院	廁所		
辦事處	大學、短期大學	廣域避難場所		

敬請使用新宿WE巴士

新宿WE巴士(服務運營/京王巴士株式會社)可以遊覽坐遍欣賞新宿周圍全部街區的遊覽巴士。我們的目標是力求打造讓第一次來新宿的遊客也可以放心乘坐的環保巴士。

※掃描右邊的二維碼,可以查看線路圖和時刻表。
 查詢 ☎交通對策課交通企画課 ☎03-5273-4265
 ☎京王巴士株式會社 中野支店 ☎03-3382-1511




本書的各設施等的資訊為2024年9月時的資訊。
 この地図は、国土地理院発行の基礎地図情報をもとに編集・加工して作成しました。