

- 凡例
- 住所
 - 電話番号
 - 開館時間
 - 休日
 - 施設利用料金
 - 交通手段

ACCESS

区内アクセス

〈日本語版〉



新宿観光マップ

5 荒木町

江戸時代に松平摂津守の上屋敷があり、滝のあるその庭園が、明治時代は「お江戸の箱根」と呼ばれた風光明媚なまちでした。大正から昭和中期にかけては風情ある花街として賑わい、現在もノスタルジックな雰囲気の小料理屋や居酒屋などが、緩やかな坂道沿いや路地に軒を連ねています。



DATA

曙橋駅(地下鉄)徒歩10分、四谷三丁目駅(地下鉄)徒歩5分

6 しんみち通り

四谷見附交差点から新宿方面に向かって右手を見ると、「しんみち通り」の看板。新宿通りと並行する飲食店街です。細い通りの両側に大衆的な飲食店や居酒屋、各地の伝統料理の店がずらりと並びます。



DATA

四ツ谷駅(JR・地下鉄)徒歩2分

7 四谷見附橋

大正2年(1913)に都内で最初に完成した陸橋。赤坂離宮(迎賓館)に通じる橋として、周辺の風景に調和するクラシックなフランス風デザインで設計・建設されました。平成3年(1991)に架け替えられましたが、欄干や橋灯などに当時の趣を見ることができます。以前の高欄は、新宿歴史博物館正面玄関前に展示してあります。



DATA

四ツ谷駅(JR)上

8 日本オリンピックミュージアム

オリンピックの精神をはじめ、過去の大会の歴史を学べる展示や映像、聖火台のモニュメント(レプリカ)などのほか、オリンピアン の身体能力に挑戦できる体験コーナーもあります。ミュージアムの近くには、大会のメインスタジアムである国立競技場(新宿区霞ヶ丘町10-1)があります。

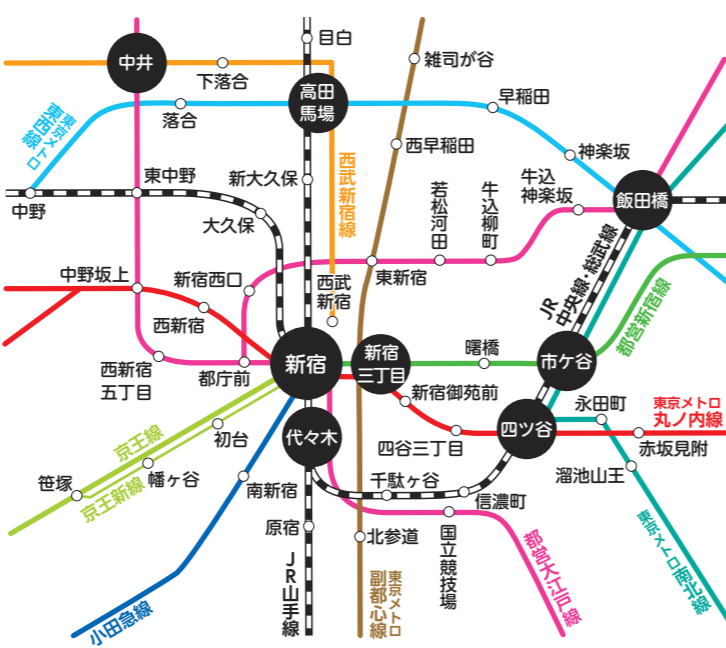


提供:JOC

DATA

新宿区霞ヶ丘町4-2 ☎03-6910-5561
 10:00~17:00(最終受付16:00、事前予約制)
 一般500円、65歳以上400円(要証明)、高校生以下無料(要学生証)
 外苑前駅(地下鉄)徒歩5分、国立競技場駅(地下鉄)徒歩10分、千駄ヶ谷駅・信濃町駅(JR)徒歩12分

新宿周辺路線図



Shinjuku Free Wi-Fi を提供しています

～新宿区公衆無線 LAN サービス～



メールアドレスの入力など、簡単な登録ですぐ利用できます。詳細な利用場所については、新宿観光振興協会の公式サイトをご覧ください。



リンクする、新宿アート&カルチャー
新宿フィールドミュージアム



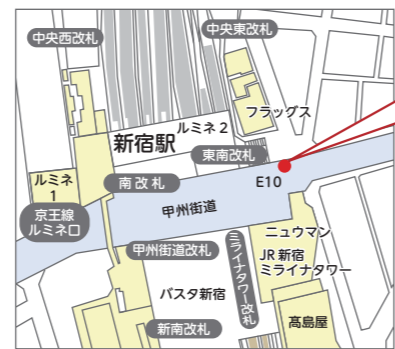
温故知しん!じゅく散歩
 新宿文化観光資源案内サイト



新宿観光案内所

営業時間 10:00~19:00

※年末年始休業



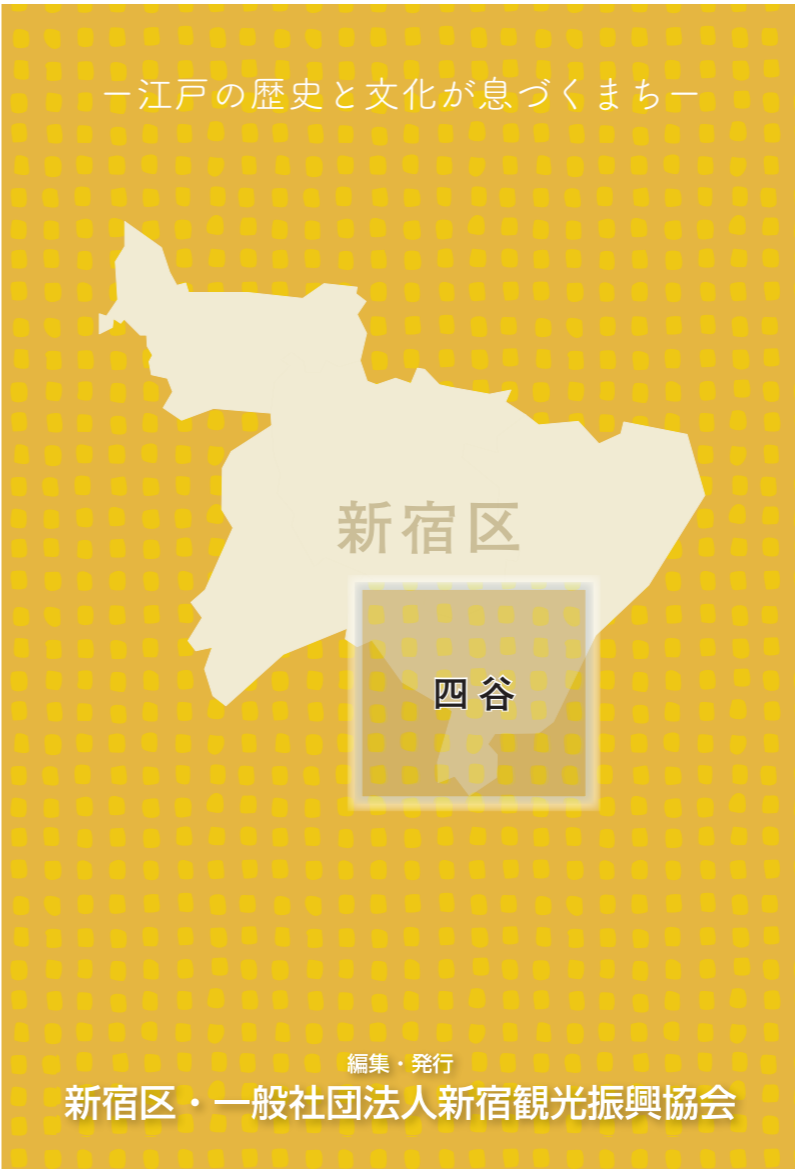
本書の各施設等の情報は、2024年9月時点のものです。

2024-8-2801

一般社団法人新宿観光振興協会
 〒160-0023 新宿区西新宿 6-8-2 BIZ 新宿 3 階
 TEL:03-3344-3160 FAX:03-3344-3190
 info@kanko-shinjuku.jp
 http://www.kanko-shinjuku.jp



—江戸の歴史と文化が息づくまち—



編集・発行
 新宿区・一般社団法人新宿観光振興協会

1 明治神宮外苑

明治天皇と昭憲皇太後の事績を永く後世に伝える為に造られました。国の重要文化財である聖徳記念絵画館を中心に、神宮球場やゴルフ練習場、アイススケート場等のスポーツ施設が充実。絵画館を臨む約300mのいちょう並木は、四季を通じて多くの人々に愛されています。



DATA

新宿区霞ヶ丘町・港区北青山 ☎03-3401-0312(総務部)
 外苑前駅・青山一丁目駅・国立競技場駅(地下鉄)、信濃町駅・千駄ヶ谷駅(JR)
 ※ご利用になる施設によって最寄駅が異なりますので、ご確認ください。

2 新宿御苑 温室

環境省が所管する新宿御苑内にある環境配慮型温室です。熱帯低地や池沼、熱帯山地、乾燥地のほか、日本国内における亜熱帯地域である小笠原諸島や南西諸島といった環境テーマごとに、特色あふれるさまざまな植物を見ることができます。



写真提供[環境省新宿御苑管理事務所]

DATA

新宿区内藤町11 ☎03-3350-0151 ☎9:30~15:30 時期により変更有
 月曜日(月曜日が休日の場合は翌平日)と年末年始(12月29日~1月3日)
 大人500円(団体400円)、65歳以上と学生(高校生以上)250円(証明書のご提示が必要)、中学生以下無料
 ●新宿門:新宿駅南口(JR・京王・小田急)徒歩10分、新宿三丁目駅(地下鉄)徒歩5分、新宿御苑前駅(地下鉄)徒歩5分 ●大木戸門:新宿御苑前駅(地下鉄)徒歩5分 ●千駄ヶ谷門:千駄ヶ谷駅(JR)徒歩5分、国立競技場駅(地下鉄)徒歩5分
 ※酒類持込禁止、遊具類使用禁止
 ※ご来園前には、庭園の開園状況を下記新宿御苑HPIにてご確認ください。
<http://www.env.go.jp/garden/shinjukugyoen/>

3 須賀神社

四谷の総鎮守として崇敬され、社殿は荘厳華麗な建築物です。天保7年(1836)に完成の三十六歌仙絵が奉納されており、区の有形文化財にも指定されています。6月には例大祭が行われ、四谷のまちは神輿担ぎのかけ声でにぎわいます。



DATA

新宿区須賀町5 ☎03-3351-7023
 四谷三丁目駅(地下鉄)徒歩7分、四ツ谷駅(JR・地下鉄)徒歩10分

4 若葉東公園

四ツ谷駅の近く、三角形の公園が並木道を挟んで左右対称に作られています。かつては、緑の芝生の横に白亜の列柱や噴水などがありました。並木道を進むとそこには迎賓館の壮大な景観が広がっています。現在、公園内にはカフェ、ショップ、バリアフリートイレ等を備えた迎賓館赤坂離宮前休憩所があります。



迎賓館赤坂離宮前休憩所

DATA

新宿区四谷1-12 ☎四ツ谷駅(JR・地下鉄)徒歩5分 ☎03-5273-3914

- 凡例
- 住所
 - 電話番号
 - 開館時間
 - 休日
 - 施設利用料金
 - 交通手段

9 新宿歴史博物館

新宿の歴史文化を伝え、新宿に関わる貴重な文化資源を後世に残すための区立の歴史博物館。内藤新宿の宿場や市電車両の模型などが人気の常設展示室と、新宿に係る様々なテーマで年に数回の特別展・所蔵資料展を行う企画展示室など、楽しみながら新宿の歴史を知ることができます。



DATA
 新宿区四谷三丁目12-16 ☎03-3359-2131 🕒9:30~17:30(入館は17:00まで)
 🗓2・4月曜(祝日の場合は翌日)、年末年始 🎫一般300円、小・中学生100円
 🚶四谷三丁目駅(地下鉄)徒歩8分、曙橋駅(地下鉄)徒歩8分、四ツ谷駅(JR・地下鉄)徒歩10分

10 佐藤美術館

美術大学の学生への奨学援助や若手アーティストの支援、美術による国際交流などを行っている美術館。ワークショップや美術講座なども開催されています。



DATA
 新宿区大京町31-10 ☎03-3358-6021 🕒10:00~17:00(金曜19:00まで)
 🗓月曜日・年末年始・展示替え期間 🎫無料(ただし特別展・企画展は有料)
 🚶千駄ヶ谷駅(JR)徒歩5分、信濃町駅(JR)徒歩6分、国立競技場駅(地下鉄)徒歩4分

11 民音音楽博物館

世界でも数少ない音楽博物館。古典ピアノやオルゴール、民族楽器などが展示され、音色も楽しめます。音楽に関わるさまざまな企画展も行われます。



DATA
 新宿区信濃町8 ☎03-5362-3555 🕒11:00~16:00(日曜・祝日 10:00~17:00)
 🗓月曜日(祝日の場合は翌日) 🎫無料
 🚶信濃町駅(JR)徒歩3分、四谷三丁目駅(地下鉄)徒歩10分、国立競技場駅(地下鉄)徒歩10分

12 消防博物館

消防の歴史や装備などを集めた博物館。手引きポンプ、はしご車、消防ヘリなどが展示され、江戸時代から現代までの消防の歩みが楽しく学べます。



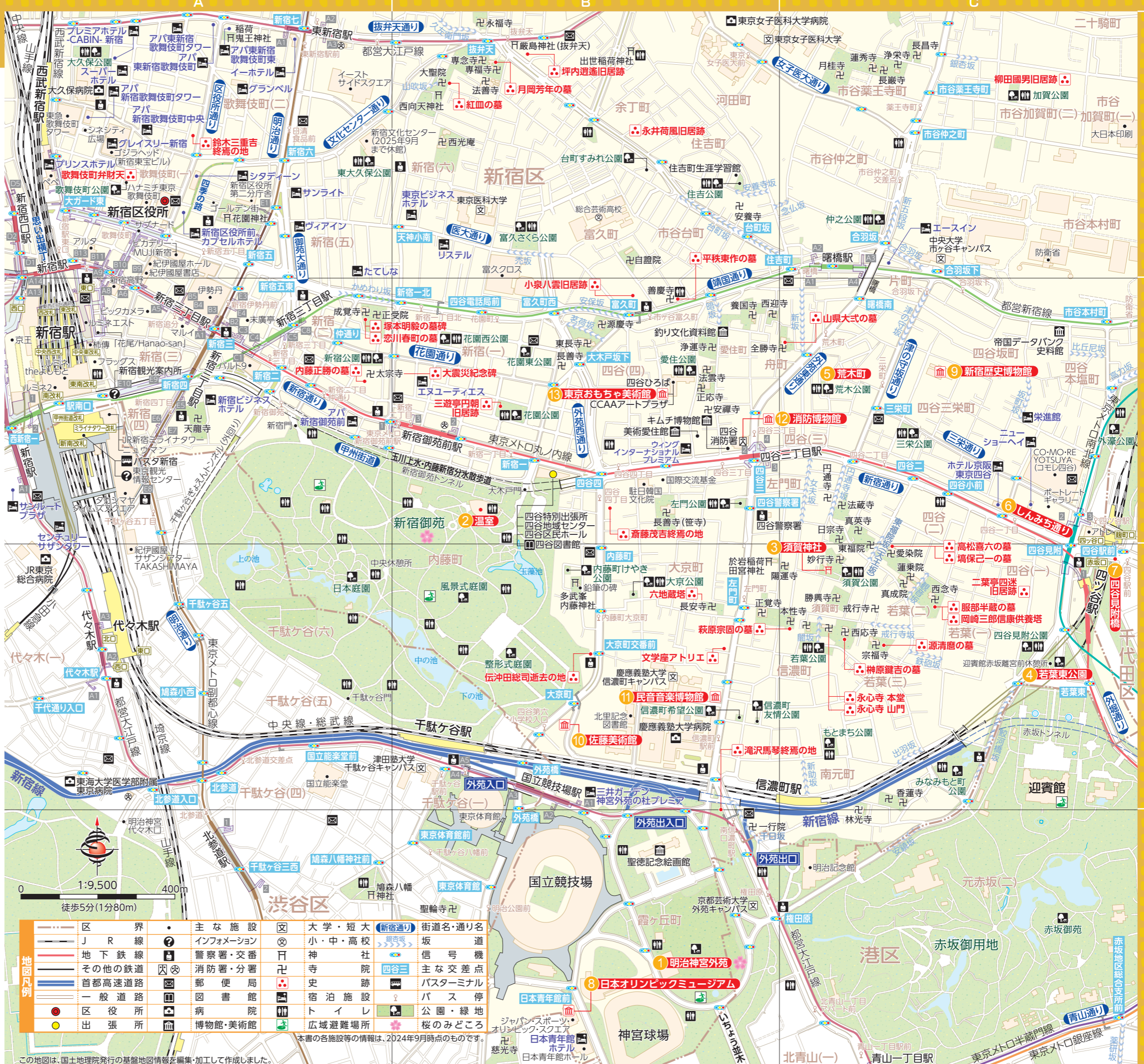
DATA
 新宿区四谷3-10 ☎03-3353-9119 🕒9:30~17:00
 🗓月曜日(祝日の場合は翌日)、年末年始 🎫無料
 🚶四谷三丁目駅(地下鉄)2番出口直結

13 東京おもちゃ美術館

日本の伝統おもちゃや、世界各国のおもちゃが、いっぱい。見たり、遊んだり、おもちゃ作りを体験したり、赤ちゃんからシニアまで楽しめる美術館です。



DATA
 新宿区四谷4-20 四谷ひろば内 ☎03-5367-9601
 🕒10:00~12:00、13:30~15:30 🗓木曜日、2月・4月・9月に特別休館あり、年末年始
 🎫おとな(中学生以上)1,100円、子ども800円(6ヶ月未満は無料) ※割引制度あり
 🚶四谷三丁目駅(地下鉄)徒歩6分



区	界	主な施設	大学・短大	街道名・通り名
J	R	インフォメーション	小・中・高校	坂
地下鉄線	警察署・交番	神社	寺院	信号機
その他の鉄道	消防署・分署	史跡	宿泊施設	主な交差点
首都高速道路	郵便局	トイレ	公園・緑地	バスターミナル
一般道路	図書館	広域避難場所	桜のみどころ	バス停
区役所	病院			
出張所	博物館・美術館			

この地図は、国土地理院発行の基礎地図情報を編集・加工して作成しました。
 本書の各施設等の情報は、2024年9月時点のものです。