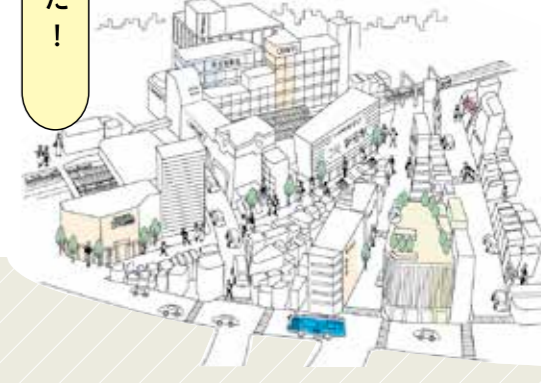




自分にぴったりの
お気に入りの靴に
きっと出会える

新宿で 靴 選び

靴の専門家に聞きました!



季節の変わり目は、靴や身の回りのものを新調してリフレッシュしたくなるものです。新宿で理想の一足を見つけませんか。新宿駅周辺の商業施設5店の靴売り場をご紹介します。



- Point 1
- 広い売場
- オーダーメイドあり
- ラグジュアリー感

新宿高島屋
6F 紳士靴

紳士靴フロアがパワーアップ！
世界の選りすぐりの靴ブランドを取り扱う紳士靴フロア「シューメゾン オム」。スニーカーだけでなく、普段使いできるカジュアルなものからビジネススタイルのものまでさまざまなタイプがそろいます。革靴のバターンオーダーコーナーもあります。

※紳士靴は本館7Fにあります

渋谷区千駄ヶ谷5-24-2 ☎03-5361-1111 MAP P.10-11 C-4
◎10:00~20:00(金・土は20:30まで) ㊿不定休



- Point 1
- シューフィッター
- 修理工房あり
- 広い売場

小田急百貨店新宿店
本館3F 婦人靴

ラグジュアリー感のあるインポートシューズから、履きやすさとデザイン性を両立したパンプスまで、働く女性向けの靴が勢ぞろい。売場のシューフィッターがお客様のあらゆる靴の悩みに応えます。

※紳士靴は本館7Fにあります

新宿区西新宿1-1-3 ☎03-3342-1111(代) MAP P.10-11 C-3
◎10:00~20:30(日・祝は20:00まで) ㊿不定休



- Point 1
- シューフィッター
- セミオーダーメイドあり
- 広い売場

京王百貨店 新宿店
1F 婦人靴

ニーズに応えたこだわりの靴に注目
シューフィッターによる靴の選定*や3D足型計測器の採用で、サイズや形など足に関するあらゆる悩みに対応します。京王百貨店限定販売のシューズも多数あり、なかでも歩きやすさを追求したウオキングパンプス*が人気です。

※紳士靴は5Fにあります

新宿区西新宿1-1-4 ☎03-3342-2111 MAP P.10-11 C-3
◎10:00~20:30(日・祝は20:00まで) ㊿不定休



- Point 1
- サイズが豊富
- シューフィッター
- 広い売場

新宿マルイ本館
B1F 婦人靴

日本人女性の足に合う靴がズラリ履き心地にこだわったマルイオリジナルの「ラクチンきれいシューズ」は、サイズ展開が充実。19.5~27.0cmまで幅広くそろえ、現代の日本人女性の足のサイズをほぼカバーしています。そのほか、女性に人気の靴ブランドを多数取り扱っています。

※紳士靴はマルイ メン3Fにあります

新宿区新宿3-30-13 ☎03-3354-0101 MAP P.10-11 D-3
◎11:00~21:00(日・祝は20:30まで) ㊿不定休



- Point 1
- シューカウンセラー
- 広い売場
- ラグジュアリー感

伊勢丹新宿店
本館2F 婦人靴

理想の靴が見つかる国内最大級の靴フロア
「足元のファッションと美と健康」がコンセプト。ハイブランドゾーンをはじめ、歩きやすい靴を集めたコンフォートゾーン、オリジナルブランドゾーンなど、全7つのゾーンに分かれています。試着用の椅子も200席あります。靴選びにじっくり専念できます。

※紳士靴はメンズ館B1Fにあります

新宿区新宿3-14-1 ☎03-3352-1111(大代表) MAP P.10-11 D-3
◎10:30~20:00 ㊿不定休

Point 1
TPOに合わせた靴を選びましょう
仕事には歩きやすい革靴、買い物にはスニーカーやブーツ、結婚式にはきれいな革靴など、TPOに合った靴を選ぶことが重要です。



Point 2
洋服と合わせましょう
全身コーディネートをする上で、靴はとても重要です。服の色と靴の色を合わせるとまとまりやすく、ちょっとアクセントがほしい時は、色をはずすとおしゃれな印象に。



Point 3
ぴったりサイズの靴を買いましょう
紳士靴は大きめサイズを選ぶ方もいますが、自分に合ったサイズの靴を履くことで、足の負担が軽減されます。

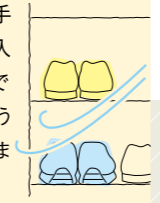
Point 1
靴を休ませましょう
一日履いた靴は、専用の乾燥材を入れて1~2日ほど休ませると長持ちします。同じ靴を毎日履かないようにしましょう。



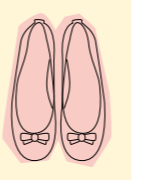
Point 2
防水スプレーを欠かさずに
雨から靴を守るだけが防水スプレーの役割ではありません。履く前に必ず使用することで、汚れの付着を防ぎ、傷みを抑えることができます。



Point 3
風通しの良い場所で保管
長期間履かない靴は、お手入れをしてから乾燥剤を入れて風通しの良い場所で保管しましょう。箱に仕舞うと湿気がこもるので、そのまま駄箱に入れます。



Point 1
女性におすすめの靴の種類
履きやすさと女性らしさをあわせ持つパンプスは、スカートにもパンツにも合わせやすい。色展開が豊富で、複数買い求める方もいらっしゃいます。

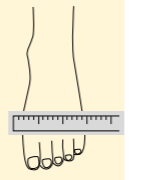


Point 2
買い物や仕事時にウォーキング系のパンプス
従来の「痛い、きつい」イメージを覆す、履きやすいパンプスが増えています。特にヒールが太めのものは安定感があるため歩きやすいです。



Point 3
ビジネスシーンでも新定番スニーカー
近頃はビジネスシーンでも履けるきれいなスニーカーが増えています。カジュアルな服装にもジャケットにも合うスニーカーは、一足持っているとう便利です。

Point 1
ぴったりサイズの見つけ方
意外にも、自分の正しい足のサイズをご存知ない方が多いもの。足の長さはもちろん、足の幅も把握することで、自分にぴったりの靴を選びやすくなります。



Point 2
試着は両足で!
足のサイズは、左右で差があることがほとんど。その場合は、大きい方の足に合わせます。両足で試着するのがおすすめです。



Point 3
「座る」「立つ」「歩く」
足のサイズは、むくみや体調によって変化することがあります。試着した状態で、実際に立ったり歩いたりを試して、大きくないか、きつくないかを確認しましょう。

Point 1
履き心地を重視!
つま先のゆとりやキツさ、ヒールの高さ、ソールのやわらかさなどを確認します。自分にとって履き心地の良い靴を選ぶことが大切です。



Point 2
本当にサイズぴったり?
その靴を履く時と同じ状態でサイズ選びをすることが重要です。素足とストッキングでは履き心地やサイズが異なることがあります。



Point 3
シューカウンセラーに相談
靴選びに悩むときは、シューカウンセラーに相談を。足のサイズや形状を見て、あなたにおすすめの一足をご紹介します。

※ご予約にて承ります